GUIA BASICA YEALINK T48-U

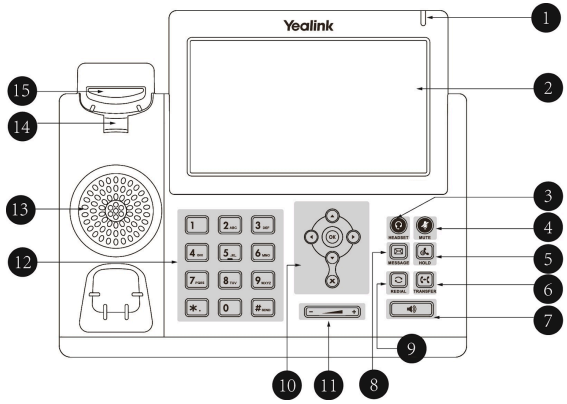



Icones de pantalla

- Missatges
- Mode Auriculars ON
- Mode Telèfon ON
- Mode Silenci ON
- Mans Lliures ON
- Mute ON
- Desviament sempre ON.
- Xarxa Wi-Fi inabastable.
- Cable de xarxa desconectat.
- No Molestar activat DND

Botons del terminal

1. Indicador led d'estat del telèfon, dels missatges i del sistema del telèfon.
   - Parpelleig ràpid: Trucada entrant.
   - Parpelleig lent: Missatge de veu o de text.
2. Pantalla tàctil: Proporciona informació de trucades missatges, botons contextuals y atre informació del telèfon.
3. Botó Auricular: Activa/ desactiva e indica l'estat dels auriculars.
4. Botó Mute: Activa/Desactiva e indica l'estado del mode Mute.
5. Botó de Retenir la trucada: Permet pausar o recuperar una trucada.
6. Botó Transfer: Permet transferir una trucada.
7. Botó altaveu: Activa/desactiva e indica el mode mans lliures.
8. Botó de missatges: Permet accedir als missatges de veu.
9. Botó de retrucada: Permet realitzar de nou una trucada.
10. Botons de navegació: Desplaçament per la informació o opcions que es mostren per pantalla.
11. Botó de volum: La seva funcionalitat depen de la situació: Si está el teléfon penjat modifica el volum del timbre de trucada, si está l'auricular despenjat el volum de l'auricular i si estan els cascos el de aquets.
12. Teclat numéric: Permet introduir numeros, lletres i caracters especiales.
13. Altaveu: Proporciona audio per les trucades i el mode mans lliures.
14. Recolzament per auricular en montatge vertical.
15. Botó de penjar la trucada.

Principals funcionalitats

Transferència de trucades

Directe: Transfereix una trucada a un tercer interlocutor sense consultar.

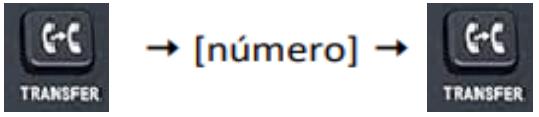

Assistida: Transfereix una trucada a un tercer interlocutor consultant disponibilitat.

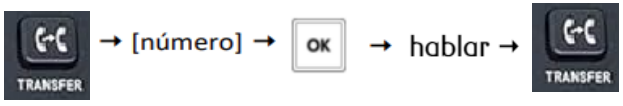

Captura de trucades

Quant un terminal está reben una trucada podem agafar la trucada des de qualsevol altre terminal amb **8*.

Confèrencia a tres

Permet establir una trucada entre tres interlocutors.

